

2002年9月期決算発表 会社説明会

株式会社オン・ザ・エッジ

2002年11月21日(木)

Cautionary Note Regarding Forward-Looking Statements

本日ご説明申し上げる業界の動向や分析、今後の見通し、戦略等は、
現在入手可能な情報から弊社の経営陣が判断したものでありますが、
様々な要素により将来の事業を取り巻く環境が大きく変動することも考えられます。
従いまして、将来の戦略及び業績等につきましては本日ご説明申し上げます内容と
大きく異なる可能性がございますことをご了承ください。

目次

2002年9月期決算状況	3
今後の方向性	13
2003年9月期の見通し	16
新規サービスのご紹介	28

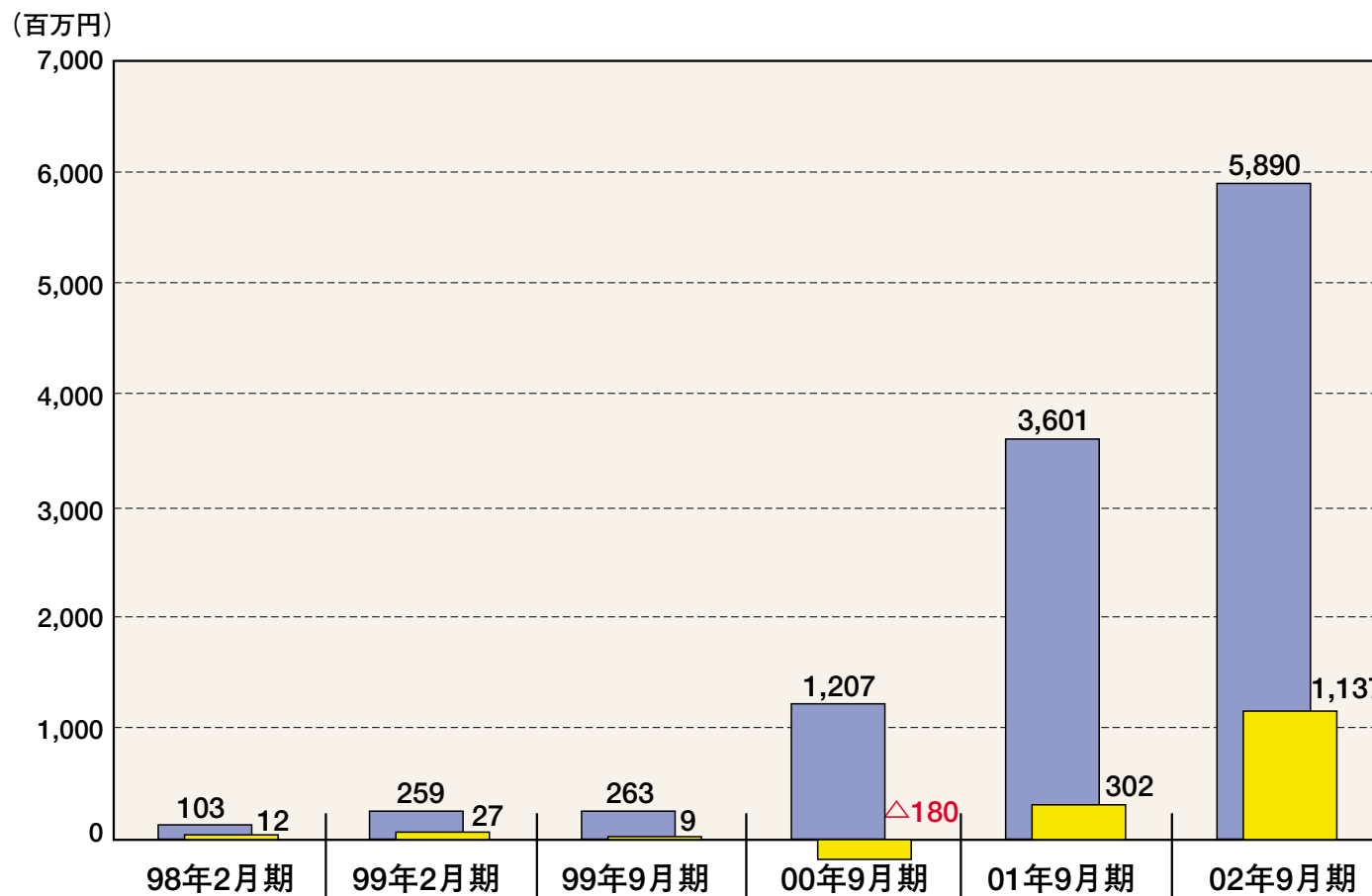
2002年9月期決算状況

2002年9月期 決算状況

科 目	02年9月期			01年9月期	期初予想
	金額 (百万円)	前期比増減	期初予想比増減	金額 (百万円)	
売上高	5,890	63.6%	98.2%	3,601	6,000
売上原価	3,390	40.4%	—	2,415	—
売上総利益	2,499	110.8%	—	1,186	—
販売費及び一般管理費	1,314	36.1%	—	965	—
営業利益	1,185	437.5%	—	220	—
経常利益	1,137	275.7%	94.8%	302	1,200
売上高経常利益率	19.3%	—	—	8.4%	20.0%
税金等調整前当期純利益	780	169.6%	—	289	—
当期純利益	452	273.3%	66.6%	121	680
1株当り当期純利益	11,083.64円	—	—	3,097.27円	—
株主資本利益率	7.0%	—	—	2.0%	—

売上高及び経常利益の推移

大幅な増収・増益

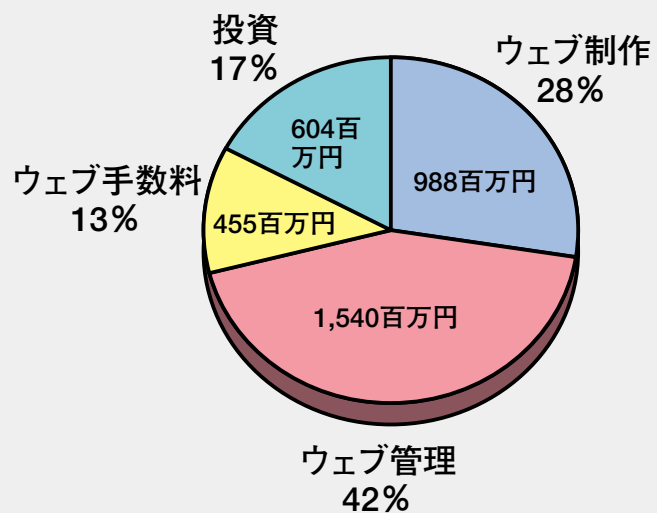


※00年9月期より連結業績

セグメント別の動向

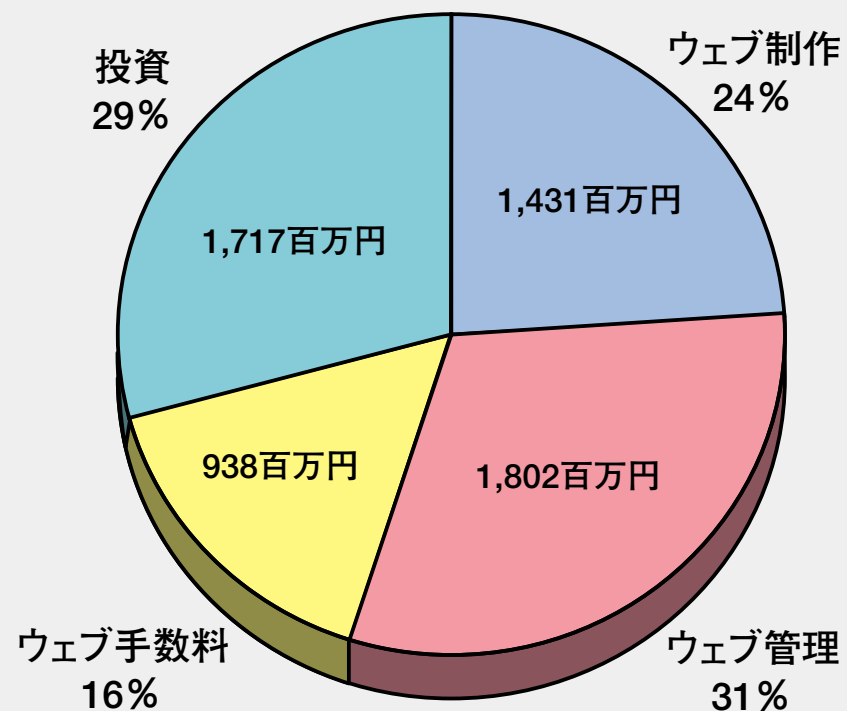
01年9月期

連結売上高：3,601百万円



02年9月期

連結売上高：5,890百万円

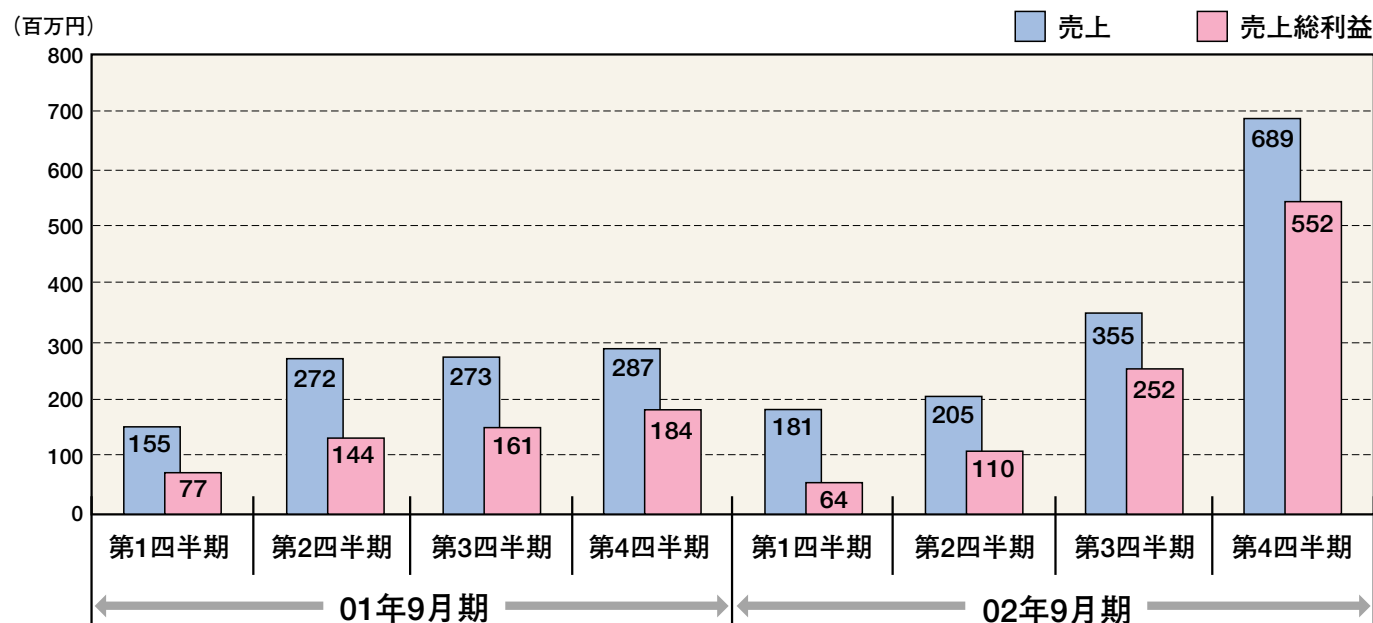


ウェブ制作事業

システム販売が好調

(百万円)

	第1四半期	第2四半期	第3四半期	第4四半期		02年9月期		01年9月期 (参考)
					前年同期比増減		前期比増減	
売上高	181	205	355	689	139.8%	1,431	44.7%	988
売上総利益	64	110	252	552	199.3%	978	72.3%	568
売上総利益率(%)	35.6	53.6	71.0	80.1	—	68.4	—	57.5



■人員拡充により制作力強化

ディレクター：19名→28名

プログラマー：22名→27名

デザイナー：10名→15名

(01年9月末→02年9月末)

■システム販売

高額案件の受注により、

第4四半期の利益率向上

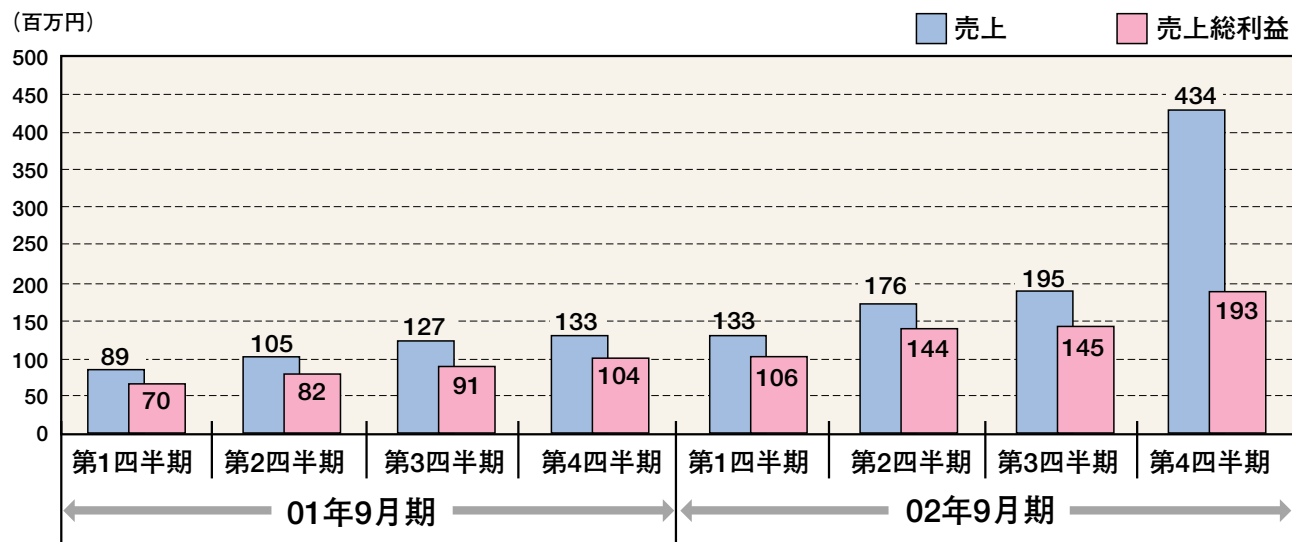
ウェブ手数料事業

M&A、事業提携により事業領域拡張

(百万円)

	第1四半期	第2四半期	第3四半期	第4四半期		02年9月期		01年9月期 (参考)
					前年同期比増減		前期比増減	
売上高	133	176	195	434	226.0%	938	105.9%	455
(うちコマース売上)	(15)	(19)	(39)	(277)	—	(351)	—	—
(うちソフトウェア売上)	—	(46)	(49)	(65)	—	(161)	—	—
売上総利益	106	144	145	193	85.6%	590	69.4%	348
売上総利益率(%)	79.9	81.9	74.8	44.6	—	62.9	—	76.5

(百万円)



■クアルコム社との提携

電子メールソフト「Eudora」の開発・販売を開始

■株式会社アスキーイーシーの営業全部譲受け

コマース事業強化

■プロジーグループ株式会社の子会社化

ソフトウェア事業強化

■既存広告手数料事業の縮小

ウェブ管理事業

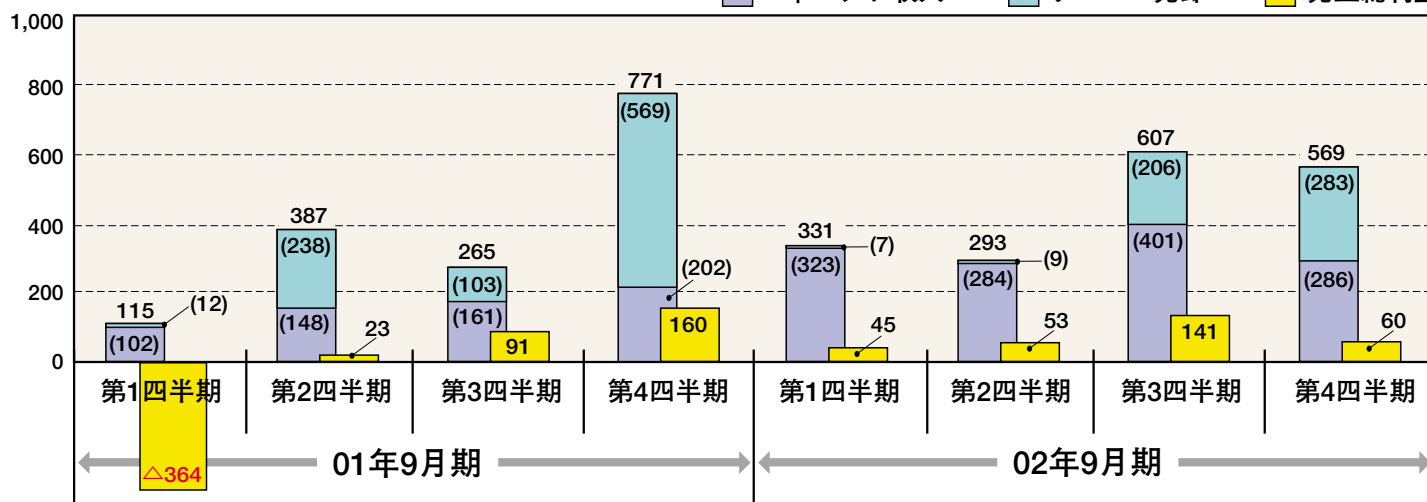
通期で黒字化を達成

(百万円)

	第1四半期	第2四半期	第3四半期	第4四半期		02年9月期		01年9月期 (参考)
					前年同期比増減		前期比増減	
売上高	331	293	607	569	△26.1%	1,802	17.0%	1,540
(うちマネージド収入)	(323)	(284)	(401)	(286)	(41.6%)	(1,295)	(110.5%)	(615)
(うちサーバー売却)	(7)	(9)	(206)	(283)	(△50.2%)	(506)	(△45.2%)	(924)
売上総利益	45	53	141	60	△62.1%	300	—	△89
売上総利益率(%)	13.7	18.1	23.2	10.6	—	16.7	—	△5.8

(百万円)

■ マネージド収入 ■ サーバー売却 ■ 売上総利益



■低価格帯ホスティングサービスの拡充
(株)パイナップルサーバーサービス、
(株)アットサーバーを株式交換により100%子会社化

■高速通信サービスを開始
ビットキャット(株)、ビットキャット
コミュニケーションズ(株)の買収

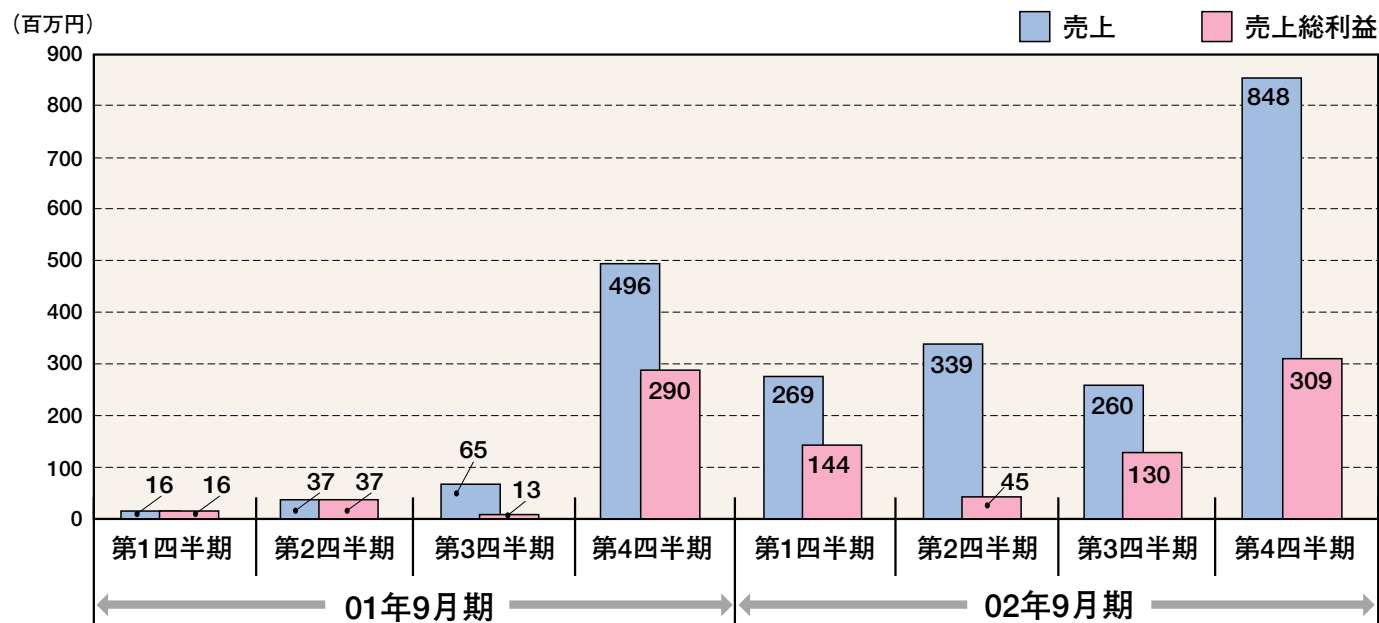
■コスト削減に努め、黒字体質を構築
回線使用料等のコスト削減を行い、
通期で損益改善

投資事業

エッジグループとしてシナジーを追求

(百万円)

	第1四半期	第2四半期	第3四半期	第4四半期		02年9月期		01年9月期 (参考)
					前年同期比増減		前期比増減	
売上高	269	339	260	848	72.7%	1,717	183.9%	604
売上総利益	144	45	130	309	7.4%	629	78.9%	351
売上総利益率(%)	53.7	13.4	50.1	36.5	—	36.7	—	58.2



■M&A等の仲介に注力したことにより営業
有価証券売却の売上高増加

■投資事業組合の投資先から累計3社目の
IPO

ビービーネット(株)がナスダック・ジャ
パン市場に上場

■エッジグループのM&Aのアレンジメン
トを強化

要約貸借対照表

	02年9月期	01年9月期
科目	金額 (百万円)	
流動資産	6,048	4,421
現金及び預金	2,310	2,181
受取手形及び売掛金	2,352	1,347
有価証券	—	402
たな卸資産	554	178
その他	830	311
固定資産	3,283	3,333
有形固定資産	437	504
無形固定資産	1,092	60
投資等	1,753	2,768
資産合計	9,332	7,755

	02年9月期	01年9月期
科目	金額 (百万円)	
流動負債	2,351	1,489
買掛金	331	420
その他	2,020	1,069
固定負債	250	—
負債合計	2,602	1,489
少数株主持分	120	2
資本金	2,220	2,101
資本剰余金/資本準備金	4,340	4,105
利益剰余金/連結剰余金	491	39
為替換算調整勘定	0	17
自己株式	△444	—
資本合計	6,608	6,263
負債、少数株主持分及び資本合計	9,332	7,755

要約キャッシュ・フロー計算書

科 目	02年9月期	01年9月期
	金 額 (百万円)	
営業活動によるキャッシュ・フロー	△543	51
税金等調整前当期純利益	780	289
減価償却費及び償却費	160	86
売上債権の増加額	△867	△791
未収入金の増加額	△327	—
仕入債務の増加額	△111	288
その他増減額	△176	178
投資活動によるキャッシュ・フロー	48	△1,319
新規連結子会社取得による支出	△773	—
出資金の回収による収入	871	118
有形固定資産の取得による支出	△73	△406
その他増減額	23	△1,031
財務活動によるキャッシュ・フロー	221	510
短期借入による収入	411	509
長期借入による収入	319	—
短期借入金返済による支払	△80	△4
自己株式取得による支出	△444	—
その他増減額	14	6